

ケーブル結線図

接続相手がDTE(端末)の場合

表3-1 ヌルモデムケーブルの種類

フロー制御の方式	使用可能なヌルモデムケーブル
フロー制御なし	仕様2、5、6、7のいずれかを使用
XON/XOFFのフロー制御	仕様2、5、6、7のいずれかを使用
ER/DRのフロー制御	仕様2、6のいずれかを使用
RS/CSのフロー制御	仕様7を使用

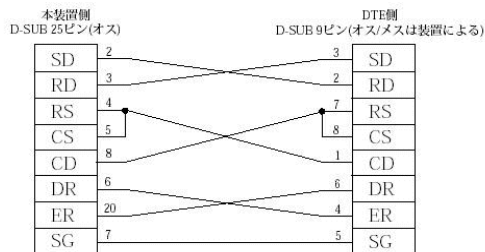


図3-8 25ピン-9ピンヌルモデムケーブル結線図(仕様2)

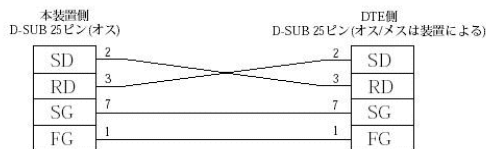


図3-9 25ピン-25ピンヌルモデムケーブル結線図(仕様5)

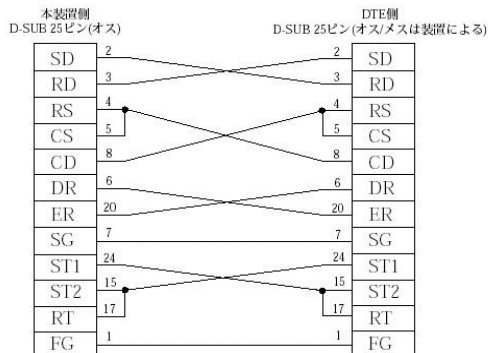


図3-10 25ピン-25ピンヌルモデムケーブル結線図(仕様6)

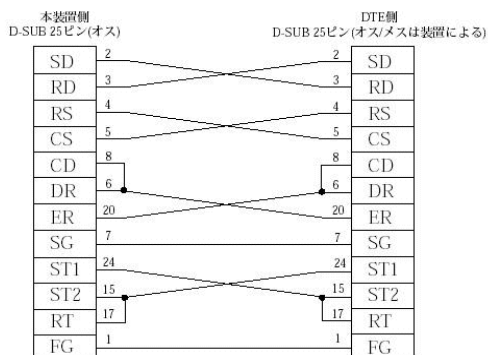


図3-11 25ピン-25ピンヌルモデムケーブル結線図(仕様7)

接続相手がDCE(モデム)の場合

ストレートケーブルです。