

セイコー辞書アプリ



取扱説明書

目次

「セイコー辞書アプリ」について	1
「セイコー辞書アプリ」をダウンロード／インストールする	2
リンクからのご利用	2
App Storeで検索.....	2
初回起動時の操作.....	3
画面の見方.....	5
辞書を使う.....	9
複数辞書一括検索を利用する.....	9
一括検索の設定をする	13
個別辞書検索を利用する.....	16
インターネット検索を使う	20
インターネット検索を利用する	20
インターネット検索を設定する	21
セイコー辞書アプリをご購入された方へ.....	23
辞書について.....	24
収録辞書について.....	24
辞書データのダウンロードについて.....	28
パソコン経由で辞書データをインストールする.....	28
ID /パスワードを認証する	32
こんなときは.....	36
収録辞書の内容について.....	37
収録辞書の著作権一覧／お問い合わせ先.....	38
お問い合わせ先	45

「セイコー辞書アプリ」について

「セイコー辞書アプリ」は、セイコーソリューションズが提供する、スマートデバイスを利用した学習に向けた、アプリケーション版の電子辞書です。

スマートデバイスを利用した学習を行われる、学校・塾・通信教育等へ辞書データセットのご提供を行っております。ご利用の際は下記「セイコー辞書アプリWebサイト」からお問い合わせください。

App Storeからダウンロード／インストールした「セイコー辞書アプリ」には、機能・操作をご確認いただくためのサンプル版辞書が含まれております。

「セイコー辞書アプリ」をご利用になる際には、本書をよくお読みのうえ、正しくお使いください。

セイコー辞書アプリWebサイト

<http://www.seiko-sol.co.jp/dictionary/>

© セイコーソリューションズ株式会社

- ・ 本書の内容の一部または全部を無断転載することを固くお断りします。
- ・ 本書の内容については、将来予告なしに変更することがあります。
- ・ 本書の内容については、万全を期して作成しておりますが、万一ご不明な点や誤り、記載漏れなど、お気づきの点がありましたら「お問い合わせ先」(⇒P.45)までご連絡ください。

● 動作環境

対応OS：iOS10.3以上

対応端末：32GB以上のiPad

● 本書の記載について

ご利用の端末のバージョンなどによっては、画面やアイコンなどの表示が異なる場合があります。

画面はすべて端末を横にしたときの表示で説明しています。

「セイコー辞書アプリ」をダウンロード／インストールする

「セイコー辞書アプリ」をApp Storeからダウンロード／インストールします。

■リンクからのご利用

「セイコー辞書アプリ」をご利用になる端末で本書をご覧いただいている場合は、下記のApp Storeマークをタップしてください。



- 画面にしたがってダウンロード／インストールしてください。

■App Storeで検索

App Storeを起動して「セイコー辞書アプリ」を検索します。

1. ご利用の端末で「」(App Store) をタップする
2. App Storeで「セイコー辞書アプリ」を検索する

A screenshot of the App Store search bar. It is a light gray rounded rectangle. On the left is a magnifying glass icon. To its right, the text "セイコー辞書アプリ" is entered in blue. On the far right is a small gray circle with a white "x" inside, used to clear the search.

- 画面にしたがってダウンロード／インストールしてください。

初回起動時の操作

ここではサンプル版を利用する手順を説明しています。

セイコー辞書アプリをご購入された方は、「セイコー辞書アプリをご購入された方へ」(⇒P.23)をご参照ください。

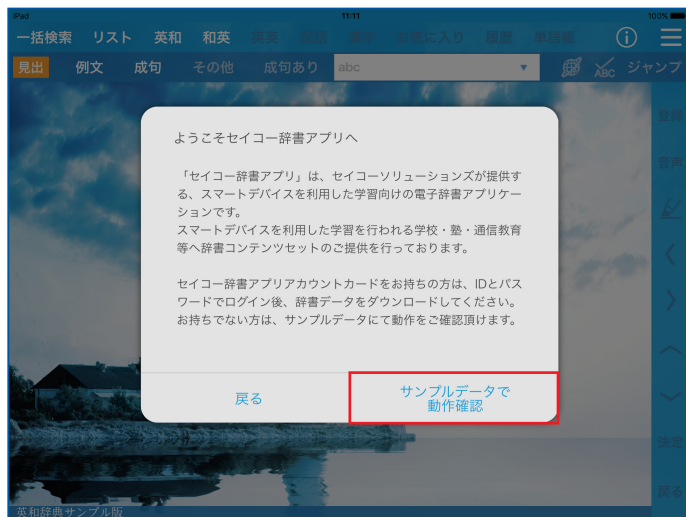
1. 「」(セイコー辞書アプリ)

ログイン画面が表示されます。

2. 「初めての方はこちら」の「こちら」をタップ



3. 「サンプルデータで動作確認」

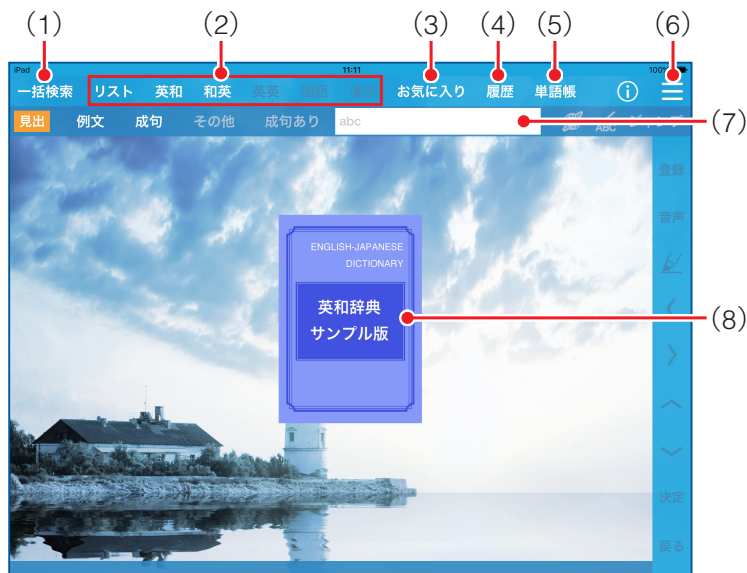


□ご注意

- サンプル版でご利用時は、「セイコー辞書アプリ」の起動時にID / パスワードを入力するポップアップが毎回表示されます。再度**2**～**3**の手順を行うと、サンプル版を続けて利用できます。
- サンプル版の英和辞典と和英辞典は、動作を確認するためのサンプルデータを収録しています。データの内容については保証されません。

画面の見方

ホーム画面





- (1) 「一括検索」：見出し語、例文、成句を複数の辞書から同時に検索します。
- (2) 「リスト」／「英和」／「和英」／「英英」／「国語」／「漢字」：対応する辞書を表示します。「リスト」をタップした場合は、すべての辞書を表示します。
- (3) 「お気に入り」：お気に入りに登録した辞書（⇒P.17）を表示します。
- (4) 「履歴」：検索した見出し語、例文、成句などの履歴を表示します。
- (5) 「単語帳」：単語帳を表示します。単語は検索候補表示画面や訳画面で登録できます。
- (6) ≡：設定メニューを表示します。次の項目の設定や確認ができます。
「全文」：訳画面で例文や解説をアイコンで表示するか、文中に展開して表示するかを切り替えます（⇒P.12）。
「一括検索優先設定」：一括検索のときに、検索結果を表示する辞書の順序を見出し語、例文、成句のアルファベット、日本語ごとに設定します（⇒P.15）。「初期化」をタップするとお買い上げ時の状態に戻せます。
「その他設定」：文字サイズや壁紙設定、インターネット検索設定、単語帳や履歴などの消去などができます。
「バージョン情報」：アプリケーションのバージョン情報を確認できます。
- (7) 入力フィールド：検索する文字列を入力します。
- (8) 辞書：選択中の辞書のサムネイルが表示されます。

● 検索候補表示画面

入力フィールドに文字列を入力したときなどに表示される画面です。



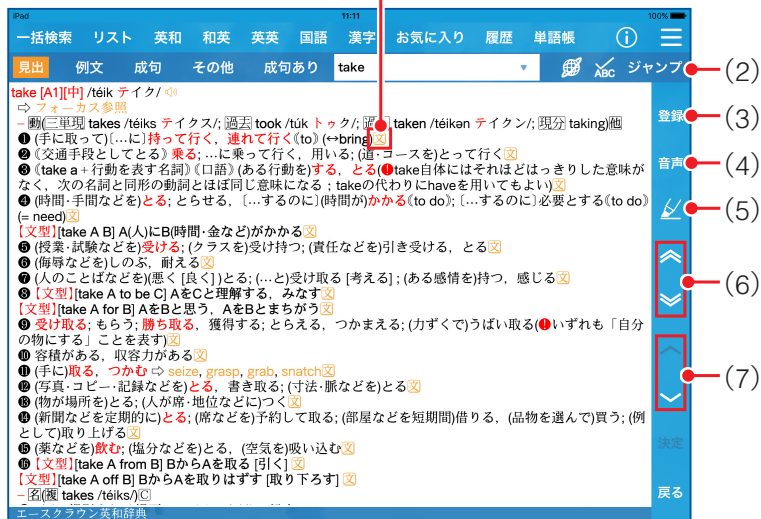
- (1) 「見出」：入力フィールドに入力した文字列の見出し語を検索します。
「例文」：入力フィールドに入力した単語を含んだ例文を検索します。スペースで区切って複数の単語を入力できます。
「成句」：入力フィールドに入力した単語を含んだ成句を検索します。スペースで区切って複数の単語を入力できます。
「その他」：辞書特有のカテゴリで検索します。特有のカテゴリがある辞書を選択している場合に利用できます。特有のカテゴリをプルダウンメニューで表示します。
「成句あり」：「見出」で検索した見出し語に成句がある場合に有効になります。検索した単語の成句を表示します。
- (2) ：入力フィールドに入力した文字列をインターネット上で検索します。
・「」→「その他設定」→「インターネット検索設定」で選択したウェブ辞書で検索します (⇒P.21)。
- (3) ：入力フィールドに入力した英単語のスペルが間違っていたときに、正しいスペルの候補を表示します。
- (4) 見出し／例文／成句リスト：入力フィールドに入力した文字列の検索候補をリストで表示します。
・プレビュー画面との境目をロングタッチして左右にドラッグすると、表示領域の縮小／拡大ができます。
- (5) ：利用している辞書の凡例や著作権情報を表示します。
・「一括検索」の検索候補を表示している場合は使用できません。

















- (6) **プレビュー画面**：選択している見出し語、例文、成句の訳の一部をプレビューで表示します。画面に続きがあるときは、上下にスライドすると画面がスクロールし確認できます。ダブルタップすると訳を全画面で表示します（訳画面）。
- (7)  / ：見出し／例文／成句リストのカーソルを上下に移動します。
- (8) **「決定」**：選択内容を決定します。
- (9) **「戻る」**：ひとつ前の状態に戻ります。

● 訳画面

※ プレビュー画面または訳画面を表示しているときにできる操作を、訳画面を例に説明します。画面は、セイコー辞書アプリを購入して利用した例を表示しています。

(1)



- (1)   (オレンジ色のアイコン)：例文や解説などをポップアップで表示します。
・表示されるアイコンは辞書によって異なります。
- (2) 「ジャンプ」：文字列を選択するためのカーソルを表示します。
・「」 / 「」 / 「」 / 「」をタップしてカーソルを移動し、「決定」をタップすることで、選択した文字列を一括検索します。
・オレンジ色の単語は直接タップして選択し、再度タップすることで、リンク先にジャンプすることができます。
- (3) 「登録」：選択している見出し語、例文、成句を単語帳に登録します。
- (4) 「音声」：「」が付いている見出し語や例文を発音します。「」をタップしても発音します。
※ サンプル版では「音声」は利用できません。
- (5) ：単語、訳文、例文などに赤、青、黄色でマーカーを引きます。「」をロングタッチすると、マーカーを引いた見出し語、例文、成句を色ごとに一覧で表示します。
・マーカーを引きたい部分をロングタッチ→「」 / 「」をスライドしてマーカーを引く範囲を選択→「マーカー赤」 / 「マーカー青」 / 「マーカー黄」と操作してもマーカーを引くことができます。
- (6)  / ：前後の見出し語、例文、成句の訳画面に移動します。訳画面を左右にスライドしても前後の画面に移動できます。
- (7)  / ：画面を上下にスクロールします。

辞書を使う

複数辞書一括検索を利用する

見出し語、例文、成句を複数の辞書から同時に検索できます。

ここでは見出し語を検索する場合を例に説明します。

※画面は、セイコー辞書アプリを購入して利用した例を表示しています。

1. 「一括検索」

一括検索モードになります。



- 入力フィールドに文字列が残っている場合は、「戻る」をタップすると入力情報をリセットできます。

2. 「見出」

見出し語入力モードになります。



- 「例文」／「成句」をタップすると、例文入力モード／成句入力モードに切り替わります。

3. 入力フィールドに文字列を入力する

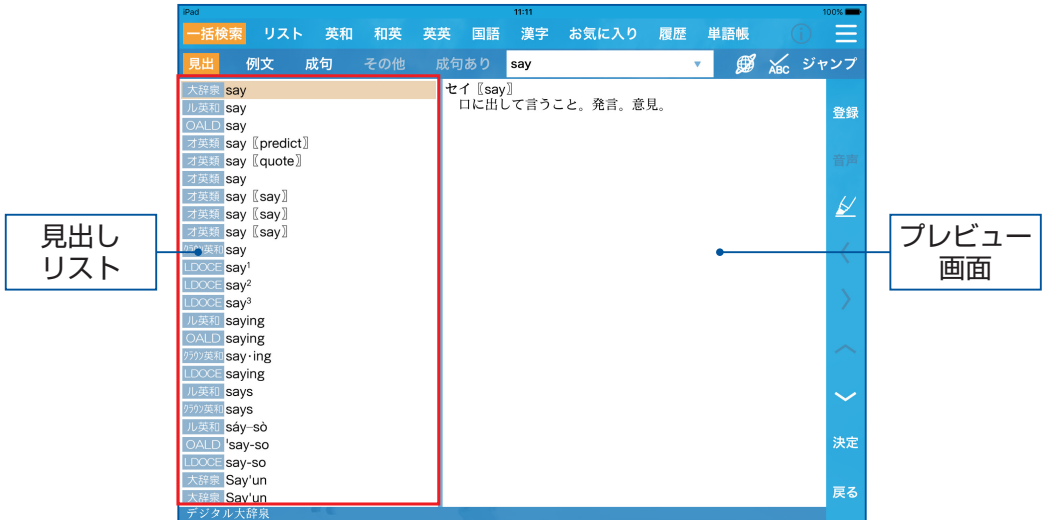
文字を入力すると、検索された見出し語が一覧で表示されます（見出しリスト）。





- 一文字入力するごとに、入力した文字列で検索された見出しリストが表示されます。
- 入力した文字列に完全に一致する見出し語がない場合は、「候補がありません」と表示されます。

4. 確認したい見出し語をタップして選択する

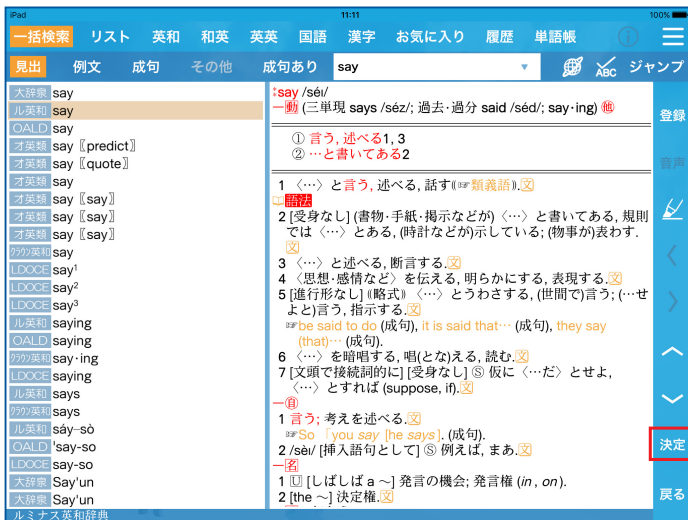
選択した見出し語に対する訳がプレビュー画面に表示されます。



- 見出しリストを上下にスライドすると画面外にあるリストを表示できます。
- 「」 / 「」をタップしても見出し語を選択できます。
- 見出し語の先頭には、検索した辞書の略号が表示されます。

5. 「決定」

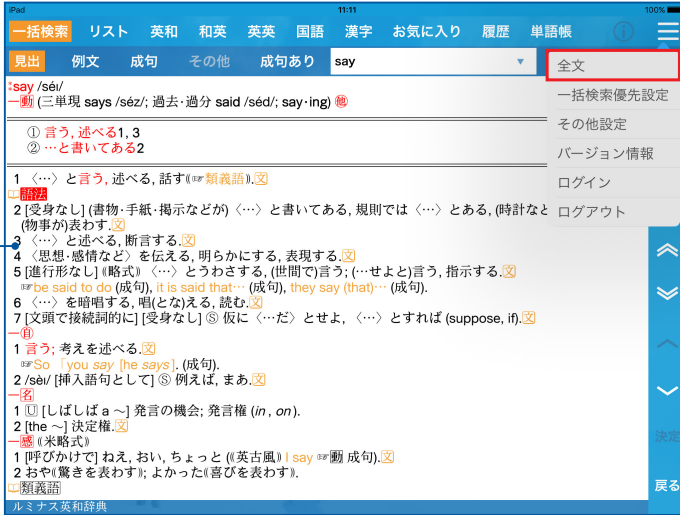
選択した見出し語の訳画面が表示されます。





- 見出しリストの見出し語、またはプレビュー画面をダブルタップしても訳画面を表示できます。

6. 「三」 → 「全文」

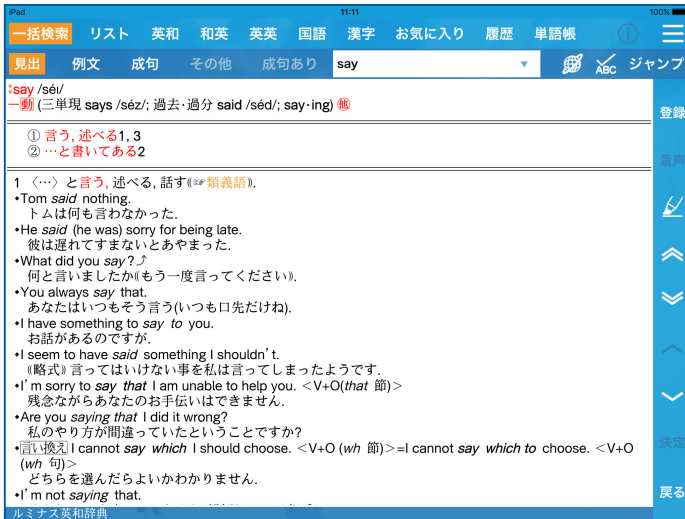
訳画面






- 「」 / 「」など、アイコンで表示されている例文や解説が、文中にすべて展開された状態で表示されます。

7. 上下にスライドする

訳画面の表示が上下にスクロールし、画面の続きを見ることができます。



- 「」 / 「」をタップすると、同一辞書の見出しリストの順で、前後の見出し語の訳画面が表示されます。訳画面を左右にスライドしても前後の画面に移動できます。
- 「」をタップ、またはマーカーを引きたい部分をロングタッチすると、単語、訳文、例文などにマーカーを引くことができます (⇒P.8)。

一括検索の設定をする

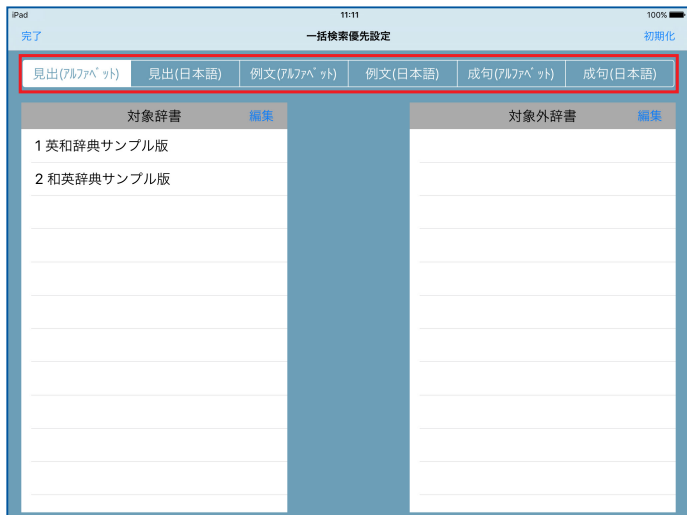
一括検索する辞書の表示順や一括検索の対象／非対象とする辞書を設定できます。

1. 「☰」 → 「一括検索優先設定」

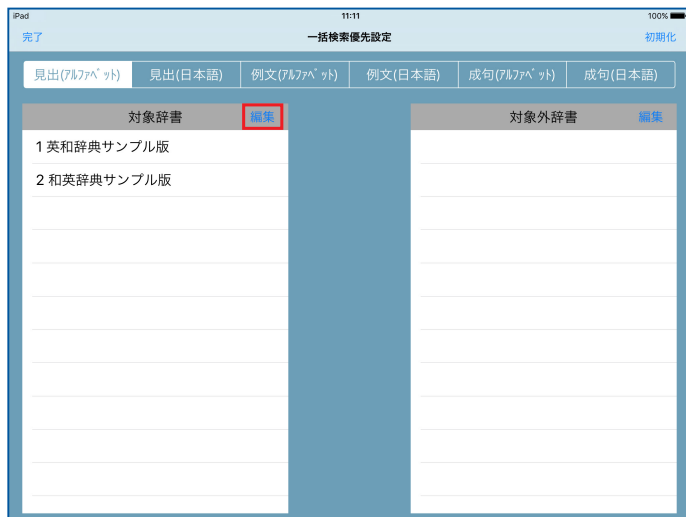
一括検索優先設定画面が表示されます。



2. 「見出(アルファベット)」／「見出(日本語)」／「例文(アルファベット)」／「例文(日本語)」／「成句(アルファベット)」／「成句(日本語)」

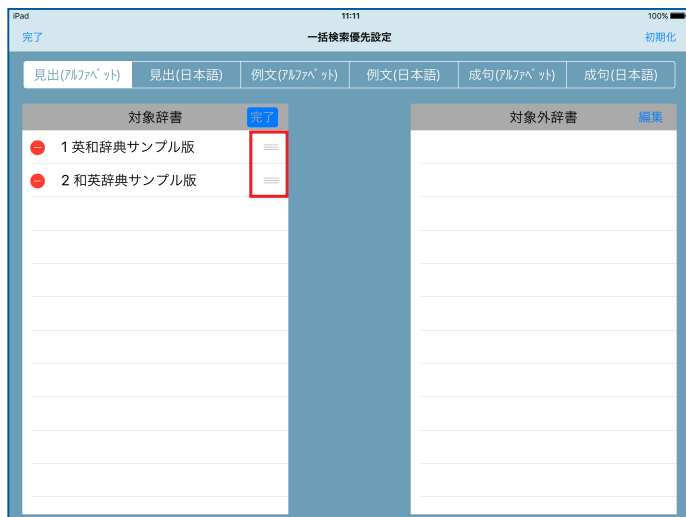


3. 「対象辞書」の「編集」

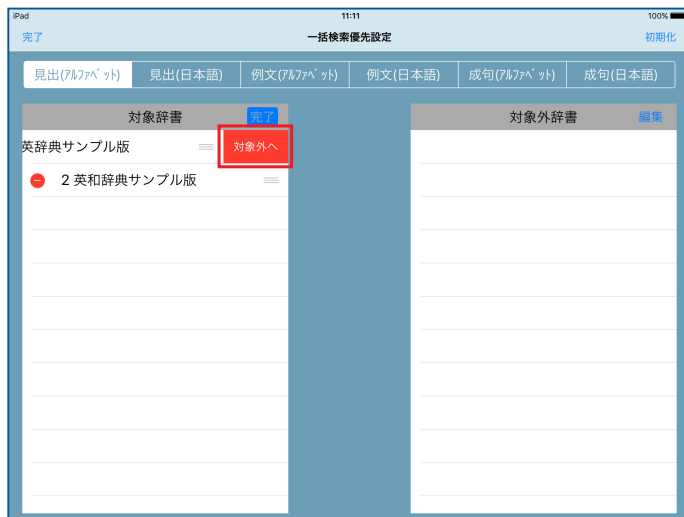



4. 表示順を変更したい辞書の「≡」をロングタッチ→表示順を設定したい位置にドラッグ

一括検索したときに、リスト順に検索結果が表示されます。

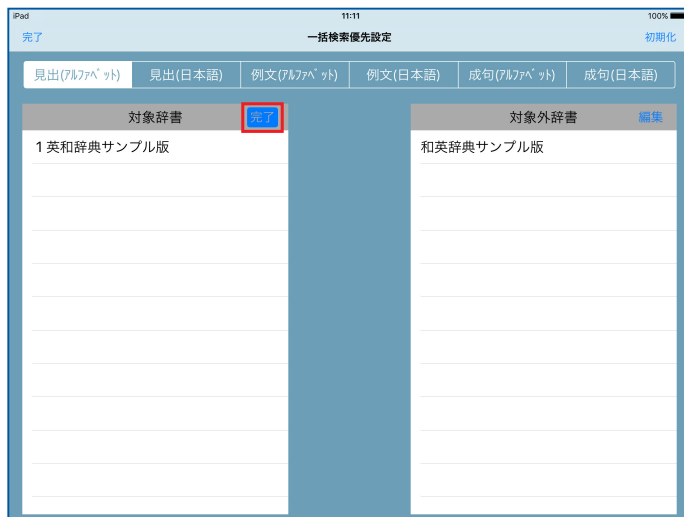


5. 一括検索の対象外にしたい辞書の「」 → 「対象外へ」



- 「対象外辞書」の「編集」 → 「」 → 「対象へ」と操作すると、対象外に設定した辞書を一括検索の対象に戻せます。

6. 「完了」



MEMO

一括検索優先設定を初期化する

一括検索優先設定画面で「初期化」 → 「初期化」

個別辞書検索を利用する

見出し語、例文、成句を個別の辞書で検索できます。

ここでは英和辞典で見出し語を検索する場合を例に説明します。

※画面は、セイコー辞書アプリを購入して利用した例を表示しています。


1. 「英和」



- 入力フィールドに文字列が残っている場合は、「戻る」をタップすると入力情報をリセットできます。

2. 利用する英和辞書をタップして選択する




- 辞書をロングタッチするとお気に入りの辞書として登録できます（「」表示が付きます）。再度ロングタッチすると、解除できます。お気に入りに登録すると「お気に入り」をタップしてすぐに利用できるようになります。

3. 「見出し」

見出し語入力モードになります。



- 「例文」／「成句」をタップすると、例文入力モード／成句入力モードに切り替わります。
- 「」をタップすると、選択した辞書の凡例や著作権情報などを確認できます。

4. 入力フィールドに文字列を入力する

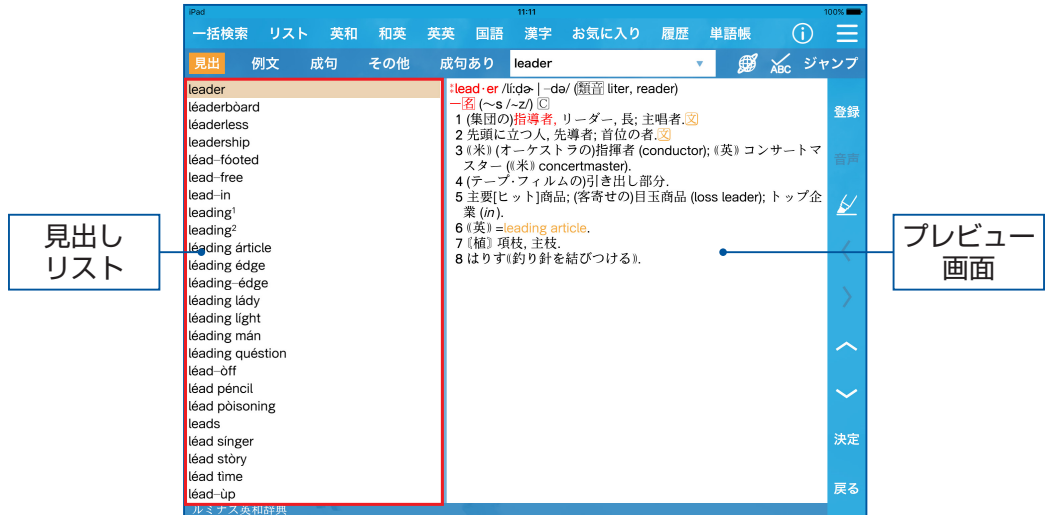
文字を入力すると、検索された見出し語が一覧で表示されます（見出しリスト）。





- 一文字入力するごとに、入力した文字列で検索された見出しリストが表示されます。
- 入力した文字列に該当する見出し語がない場合は、最も近い見出し語から順に表示されます。

5. 確認したい見出し語をタップして選択する

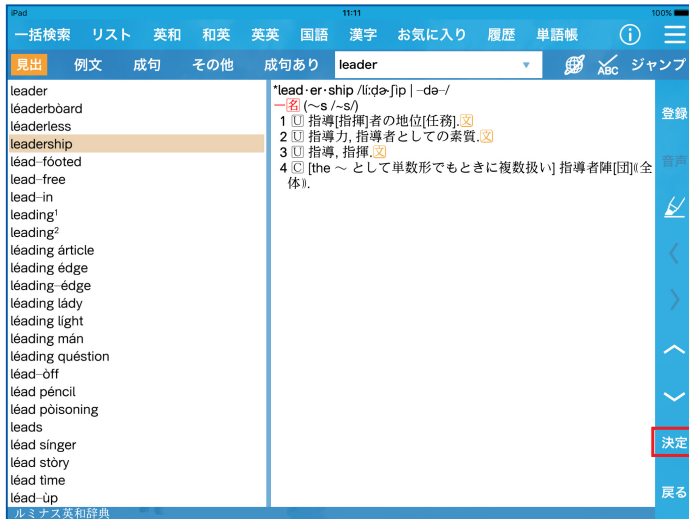
選択した見出し語に対する訳がプレビュー画面に表示されます。



- 見出しリストを上下にスライドすると画面外にあるリストを表示できます。
- 「」 / 「」をタップしても見出し語を選択できます。

6. 「決定」

選択した見出し語の訳画面が表示されます。



- 見出しリストの見出し語、またはプレビュー画面をダブルタップしても訳画面を表示できます。
- 訳画面の操作は、複数辞書一括検索の場合（⇒P.12）と同様です。

インターネット検索を使う

インターネット検索を利用する

入力フィールドにある文字列をインターネット上で検索できます。

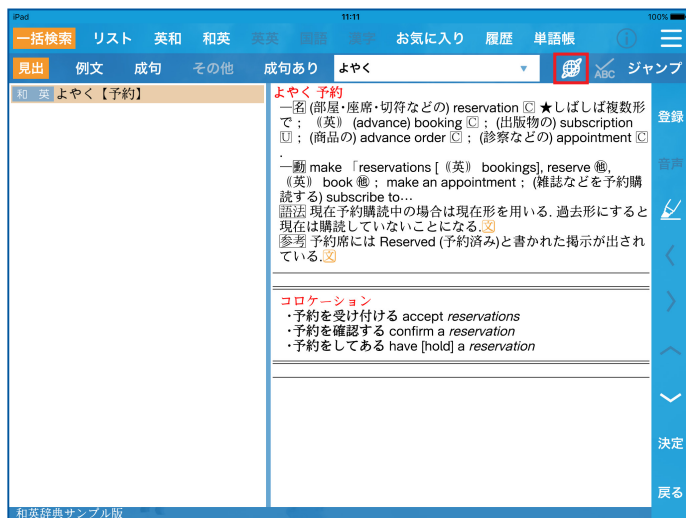
※ ネットワークへの接続が必要です。

1. 入力フィールドに文字列を入力する



2. 「🌐」

ブラウザに検索結果が表示されます。



インターネット検索を設定する

インターネット検索に利用するウェブ辞書を設定できます。

1. 「☰」 → 「その他設定」



2. 「インターネット検索設定」

ウェブ辞書のリストが表示されます（ウェブ辞書一覧画面）。



3. 設定するウェブ辞書をタップして選択する


選択したウェブ辞書にはチェックマーク（✓）が付きます。



MEMO

新しくウェブ辞書を登録する

ウェブ辞書一覧画面で、「+」→「名前」／「検索語前の文字列」／「検索語の文字コード」／「検索語後の文字列」を選択／入力→「保存」

- ・ 利用する辞書（Webサイト）により対応する文字コードなどが異なります。Webサイトの設定にあわせて内容を入力してください。
 - ・ すでに登録されているウェブ辞書の各項目を編集することもできます。ウェブ辞書のURLなどが変更になった場合などに、編集してご利用ください。
- ウェブ辞書一覧画面で編集するウェブ辞書の「」→各項目を編集→「保存」と操作します。

ご注意

- ・ ウェブ辞書によっては設定できない場合があります。
- ・ ウェブ辞書は、各運営元より提供されたコンテンツに基づき表示を行っており、表示されるコンテンツは、著作権法により保護されています。弊社において、その内容を改変／改良することはできません。また、提供される情報につきまして、弊社ではその責任を負いかねますので何卒ご了承ください。
- ・ Webサイトへのアクセスは当該サイトの利用規約にしたがってご利用ください。
- ・ あらかじめ登録されているウェブ辞書および追加したウェブ辞書で使用されるURLや設定する文字列は、各運営元により変更される場合があります。

セイコー辞書アプリをご購入された方へ

セイコー辞書アプリをお買い上げいただきまして、まことにありがとうございます。

□ご注意

セイコー辞書アプリご利用について

- セイコーソリューションズ株式会社（「当社」）が発行するIDとパスワードは、当社製の電子辞書／問題集データ（コンテンツデータ）を利用するためのものです。
- IDとパスワードをアプリへ入力することで、アカウントに対応したコンテンツデータを利用することができます。アカウントに紐づけされたコンテンツデータ（「収録辞書について」（⇒P.24）を参照）以外は利用できません。また、他のアプリやサービスへのご利用もできません。
- 法令に定める場合を除き、IDとパスワードの再発行・返金・保証・譲渡・転売はできません。また、ダウンロードされたコンテンツデータの返品、返金、換金および譲渡はできません。
- 当社及び当社の関連会社は、IDとパスワードの紛失・盗難などについて一切の責任を負いません。

※ その他詳細は、「セイコー辞書アプリWebサイト」（⇒P.1）をご覧ください。

辞書について

収録辞書について

各製品に収録されている辞書については、以下の表をご覧ください。

- 大学生向けプレミアム、大学生向けスタンダード、中学・高校生向けプレミアム、中学・高校生向けスタンダード

書籍名	種類 (必要な空き容量)	大学生向け プレミアム (約10.9GB)	大学生向け スタンダード (約6.7GB)	中学・高校生向け プレミアム※ (約6.9GB) (約7.6GB)	中学・高校生向け スタンダード※ (約6.2GB) (約6.9GB)
エースクラウン英和辞典 第2版				○	○
新明解国語辞典 第七版		○	○	○	○
新明解四字熟語辞典 第二版		○	○	○	○
三省堂 全訳読解古語辞典 第四版				○	
全訳漢辞海 第三版		○	○	○	○
三省堂 新生物小事典				○	
三省堂 新化学小事典				○	
三省堂 新物理小事典				○	
ビジネス技術実用英語大辞典V5 英和編&和英編		○			
広辞苑 第六版		○			
岩波 理化学辞典 第5版		○			
180万語対訳大辞典 英和・和英		○			
小学館オックスフォード英語類語 辞典		○		○	
プログレッシブ和英中辞典 第3版		○			
ランダムハウス英和大辞典 第2版		○			
デジタル大辞泉		○	○	○	○
全文全訳古語辞典				○	○
ルミナス英和辞典 第2版		○	○	○	○
ルミナス和英辞典 第2版		○	○	○	○
リーダーズ英和辞典 第3版		○	○		

書籍名 種類 (必要な空き容量)	大学生向け プレミアム (約10.9GB)	大学生向け スタンダード (約6.7GB)	中学・高校生向け プレミアム※ (約6.9GB) (約7.6GB)	中学・高校生向け スタンダード※ (約6.2GB) (約6.9GB)
リーダーズ・プラス	○	○		
新英和大辞典 第6版	○			
新和英大辞典 電子増補版	○			
ジーニアス英和辞典 第5版			○	○
ジーニアス和英辞典 第3版			○	○
Oxford Advanced Learner's Dictionary, 9th Edition	○	○	○	○
LONGMAN Dictionary of Contemporary English 6th EDITION	○		○	

※「中学・高校生向けプレミアム」「中学・高校生向けスタンダード」には「ジーニアス英和辞典 第5版」「ジーニアス和英辞典 第3版」を含んだ製品と含まない製品があります。上段は含まない製品、下段は含んだ製品に必要な空き容量です。

● ベーシックパック、広辞苑パック、英英パック、広辞苑・英英パック、英語強化パック、アドバンスパック

書籍名	種類 (必要な空き容量)	ベーシック パック (約2.0GB)	広辞苑 パック (約2.5GB)	英英 パック (約6.3GB)	広辞苑・ 英英パック (約6.9GB)	英語強化 パック※ (約6.7GB) (約6.8GB)	アドバンス パック※ (約7.6GB) (約7.7GB)
広辞苑 第七版			○		○		○
ジーニアス英和辞典 第5版		○	○	○	○	○	○
ジーニアス和英辞典 第3版		○	○	○	○	○	○
明鏡国語辞典 第二版		○	○	○	○		○
新全訳古語辞典		○	○	○	○		○
新漢語林 第二版		○	○	○	○		○
オックスフォード現代英英辞典				○	○	○	○
ロングマン現代英英辞典 6訂版				○	○	○	○
リーダーズ英和辞典 第3版						○	○
リーダーズ・プラス						○	○
システム英単語 5訂版		○	○	○	○	オプション※	オプション※

※「英語強化パック」「アドバンスパック」には「システム英単語」をオプションで追加することができます。上段は追加していない製品、下段は追加した製品に必要な空き容量です。

● 大修館5辞書パック、基本英英パック、基本広辞苑パック、基本英英・広辞苑パック、オールインパック、英和・英英パック

書籍名 種類 (必要な空き容量)	大修館 5辞書 パック (約1.9GB)	基本英英 パック (約2.4GB)	基本広辞苑 パック (約2.4GB)	基本英英・ 広辞苑 パック (約3.0GB)	オールイン パック (約4.3GB)	英和・英英 パック (約2.1GB)
広辞苑 第七版			○	○	○	
ジーニアス英和辞典 第5版	○	○	○	○	○	○
ジーニアス和英辞典 第3版	○	○	○	○	○	○
明鏡国語辞典 第二版	○	○	○	○	○	
新全訳古語辞典	○	○	○	○	○	
新漢語林 第二版	○	○	○	○	○	
ロングマン現代英英辞典 6訂版		○		○	○	○
リーダーズ英和辞典 第3版					○	
リーダーズ・プラス					○	
システム英単語 5訂版					○	

辞書データのダウンロードについて

辞書データをダウンロードするには下記の2つの方法があります。

● Wi-Fiに接続してダウンロード／インストールする

ID /パスワードの認証後に辞書データをダウンロード／インストールします。ダウンロードには数十分から数時間かかりますので、充電しながら実施していただくことをお勧めします。

詳しくは、「ID /パスワードを認証する」(⇒P.32) をご参照ください。

● 事前にパソコン経由でインストールする

iTunesをインストールしたWindowsパソコンを経由して、ID /パスワードの認証前に辞書データをインストールできます。データのダウンロードはパソコンで行います。

詳しくは、「パソコン経由で辞書データをインストールする」(下記) をご参照ください。

パソコン経由で辞書データをインストールする

下記の条件を満たしたパソコンをご準備ください。

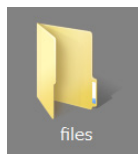
- Windows 8.1 / Windows 10をインストール済み
- 最新バージョンのiTunesをインストール済み
※最新バージョンについては「<https://support.apple.com/ja-jp/HT201352>」をご参照ください。
- Internet Explorer 11以上がインストール済み

iPadへのデータの同期に、USBケーブルが必要です。

お手元にご自身のIDとパスワードをご用意ください。

1. 辞書データのダウンロード用のフォルダを作成する

フォルダ名を「files」としてデスクトップなどに作成してください。



2. Internet Explorerで「セイコー辞書アプリダウンロードサイト」

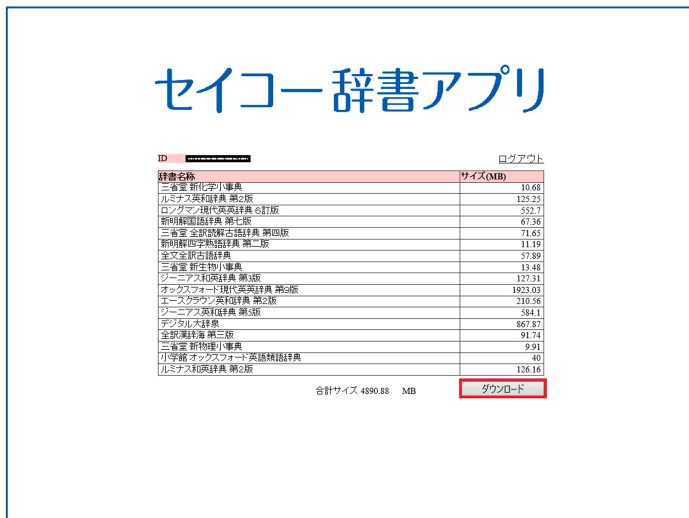
(<https://www.ssol-dictionary.com/gokurakujiten/Login.php>) を開く

3. IDとパスワードを入力し、「ログイン」をクリックする
辞書ダウンロードページが表示されます。

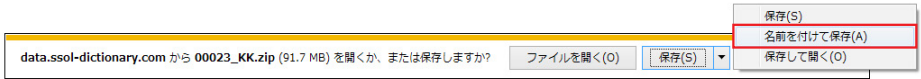


4. 「ダウンロード」をクリックする

Internet Explorerのダウンロードメニューが表示されます。




5. ダウンロードファイルごとに「名前を付けて保存」を選択し、手順1で作成した「files」フォルダを指定して辞書データをダウンロードする



6. セイコー辞書アプリをインストール済みのiPadをUSBケーブルでパソコンに接続する

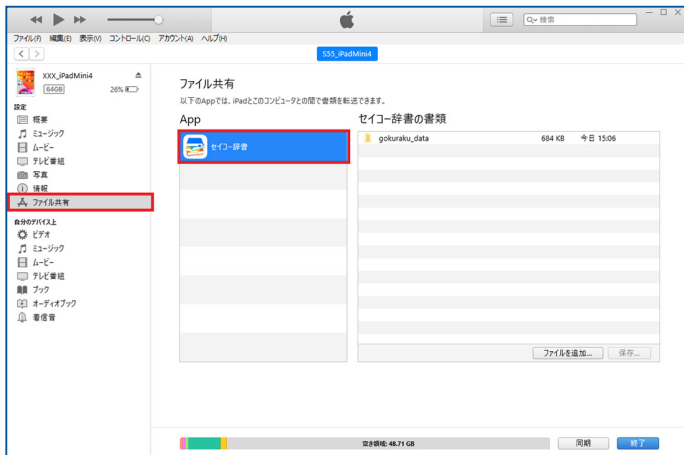
7. iTunesを起動する



8. iTunesでiPadを選択する

iTunesでデバイス (iPad) を表示する詳しい手順は「<https://support.apple.com/ja-jp/HT203060>」をご参照ください。

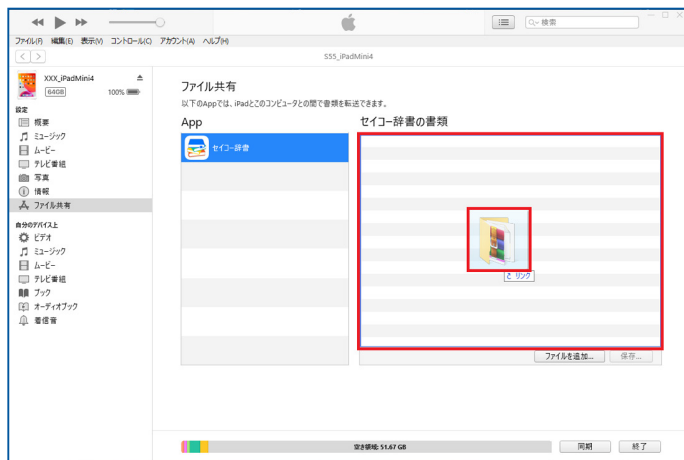
9. リストから「ファイル共有」をクリックし、表示されたAppのリストを下部までスクロールさせ「セイコー辞書」をクリックする



10. 手順4で辞書データを保存した「files」フォルダを「セイコー辞書の書類」リストにドラッグアンドドロップする

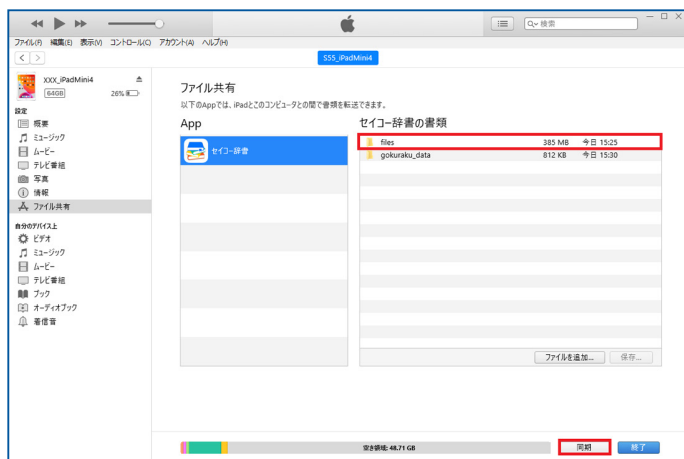
個別のファイルは選択せず、必ずフォルダごとドラッグアンドドロップしてください。

※「files」フォルダ内にはダウンロードした辞書データ以外のファイルを含めないでください。またフォルダ名は必ず「files」としてください。



11. 「同期」をクリックする

iPadへ「files」フォルダをコピー後、「files」フォルダを選択して「同期」をクリックします。同期には時間がかかります。完了するまで必ずお待ちください。同期完了後の手順は「ID /パスワードを認証する」(⇒P.32) をご参照ください。






■ ID / パスワードを認証する

ご自身のIDとパスワードをご用意ください。

Wi-Fiで辞書データをダウンロード（⇒P.28）する場合は、あらかじめWi-Fiに接続しておいてください。

MEMO

Wi-Fiへの接続方法について

ご利用の端末で「」（設定）→「Wi-Fi」→「Wi-Fi」の「」（表示にする）→ネットワークを選択

※このあとパスワードの入力などが必要な場合があります。

1. 「」（セイコー辞書アプリ）

ログイン画面が表示されます。

2. IDとパスワードを入力する



- ・ サンプル版を利用しているときは、「」→「ログイン」と操作すると、IDとパスワードの入力画面を表示できます。

3. 「ログイン」



- 事前にパソコンから辞書データをダウンロードしている場合（⇒P.28）は、自動的に辞書データのインストールが開始されますので、以降の手順の操作は不要です。
※ 辞書データと入力したIDが一致しないときや辞書データに問題がある場合は、下記のエラー画面が表示されます。パソコンでダウンロードした辞書データが正しいかご確認のうえ、iPadへの辞書データの同期をやり直してから、再度ID / パスワードの入力を行ってください。



4. 「ダウンロード開始」

辞書データのダウンロードが始まります。

※「ダウンロード開始」をタップする前に、サイズを確認し、十分な空き容量があることを確認してください。



- ダウンロード中に電源を切らないでください。
- ご利用端末の空き容量が不足している場合、エラーメッセージが表示されます。不要なアプリケーションやデータを削除するなどし、空き容量を確保してから、再度ダウンロードしてください。

5. 「OK」

辞書データのダウンロードが完了します。



□ご注意

- IDとパスワードは1台の端末でのみ利用可能です。別の端末から同一のIDとパスワードを利用して認証すると、ご使用中の端末では利用できなくなります。
- 「セイコー辞書アプリ」を利用する端末の変更は、3回までは時間の制約なく可能です。4回目からは24時間経過しないと変更ができませんので、ご注意ください。

こんなときは

Q：「ネットワークに接続できませんでした」のメッセージが表示される。

A：長時間ネットワークに未接続ではありませんか？「セイコー辞書アプリ」は定期的にネットワークに接続し、ライセンスの認証を行っています。ネットワークに接続してご利用ください。

Q：「ライセンス認証に失敗しました」のメッセージが表示される。

A：ライセンス認証時にエラーが発生しています。ご利用の端末のネットワーク設定をご確認のうえ、電波状況の良い場所にてご利用ください。

Q：「ご利用のアプリはロックされました」のメッセージが表示される。

A：「お問い合わせ先」（⇒P.45）までご連絡ください。

収録辞書の内容について

- ※「セイコー辞書アプリ」で利用可能な各辞書／辞典のデータは、著作権法によって保護されており、「セイコー辞書アプリ」で利用可能な内容の無断転載は禁じられています。また、私的使用の範囲を超えての複製は禁じられています。各辞書／辞典のデータを引用する場合には、引用の目的上正当な範囲内とし、出典名・発行所を必ず明記してください。
- ※「セイコー辞書アプリ」で利用可能な各辞書／辞典のデータは、図・表・付録などを除き、原則として書籍版の本文テキストデータ（文字データ）の大半を収録しています。内容は、書籍版に基づいていますので、各辞書／辞典の書籍版発行年時点の記述内容となっております。また、画面表示の都合上などにより、各辞書／辞典発行元の監修に基づいて、書籍版の内容を改変した部分があります。それぞれの辞書／辞典における誤記（誤植）、誤用につきまして、弊社ではその責任を負いかねますので何卒ご了承ください。

収録辞書の著作権一覧／お問い合わせ先

●『エースクラウン英和辞典 第2版』

©三省堂 2014-2015

編者：投野由紀夫 編

発行者：株式会社 三省堂

※一部の付録・和英小辞典は収録されておりません。

●『新明解国語辞典 第七版』

©三省堂 2011-2015

編者：山田忠雄・柴田武・酒井憲二・倉持保男・山田明雄・上野善道・井島正博・
笹原宏之 編

発行者：株式会社 三省堂

※一部の付録は収録されておりません。

●『新明解四字熟語辞典 第二版』

©三省堂 2013-2015

編者：三省堂編修所 編

発行者：株式会社 三省堂

●『三省堂 全訳読解古語辞典 第四版』

©三省堂 2013-2015

編者：鈴木一雄・外山映次 編者代表／伊藤博・小池清治 編集幹事

発行者：株式会社 三省堂

※一部の付録は収録されておりません。

●『全訳漢辞海 第三版』

©三省堂 2011-2015

編者：戸川芳郎 監修／佐藤進・濱口富士雄 編

発行者：株式会社 三省堂

※付録は収録されておりません。

●『三省堂 新生物小事典』

©三省堂 2012-2015

編者：猪川倫好 監修／三省堂編修所 編

発行者：株式会社 三省堂

※付録は収録されておりません。

●『三省堂 新化学小事典』

©三省堂 2009-2015

編者：池田長生・小熊幸一 監修／三省堂編修所 編

発行者：株式会社 三省堂

※付録は収録されておりません。

●『三省堂 新物理小事典』

©三省堂 2009-2015

編者：松田卓也 監修／三省堂編修所 編

発行者：株式会社 三省堂

※付録は収録されておりません。

■辞書・事典の内容についてのお問い合わせ先

「セイコー辞書アプリ」で利用可能な『エースクラウン英和辞典 第2版』『新明解国語辞典 第七版』『新明解四字熟語辞典 第二版』『三省堂 全訳読解古語辞典 第四版』『全訳漢辞海 第三版』『三省堂 新生物小事典』『三省堂 新化学小事典』『三省堂 新物理小事典』の記述内容についてのご質問等は、下記にお問い合わせください。

株式会社三省堂 デジタル事業推進部

電話：03-3230-9416（10:00-17:00）

Eメール：app@sanseido-publ.co.jp

●『ビジネス技術実用英語大辞典V5 英和編&和英編』

著者・著作権者：海野文男・海野和子

発行・発売：合同会社プロジェクトポトス

■辞典の内容についてのお問い合わせ先

「セイコー辞書アプリ」で利用可能な『ビジネス技術実用英語大辞典V5 英和編&和英編』の記述内容についてのご質問等は、下記にお問い合わせください。

<http://project-pothos.com/>

電話：050-5806-3117

Eメール：desk@project-pothos.com

●『広辞苑 第六版』 ©2008年

編者：新村出

著作権者代表：一般財団法人 新村出記念財団

発行：株式会社 岩波書店

『広辞苑』は岩波書店の登録商標です。

●『広辞苑 第七版』 ©2018年

編者：新村出

著作権者代表：一般財団法人 新村出記念財団

発行：株式会社 岩波書店

『広辞苑』は岩波書店の登録商標です。

●『岩波 理化学辞典 第5版』 ©1999年

編集：長倉三郎・井口洋夫・江沢洋・岩村秀・佐藤文隆・久保亮五

発行：株式会社 岩波書店

『理化学辞典』は岩波書店の登録商標です。

■辞典の内容についてのお問い合わせ先

「セイコー辞書アプリ」で利用可能な『広辞苑 第六版』『広辞苑 第七版』『岩波 理化学辞典 第5版』の記述内容についてのご質問等は、下記にお問い合わせください。

株式会社 岩波書店 辞典編集部

電話：03-5210-4178

●『180万語対訳大辞典 英和・和英』

著作権者：日外アソシエーツ株式会社

■辞典の内容についてのお問い合わせ先

「セイコー辞書アプリ」で利用可能な『180万語対訳大辞典 英和・和英』の記述内容についてのご質問等は、下記にお問い合わせください。

日外アソシエーツ株式会社 営業局

〒143-8550 東京都大田区大森北1-23-8 第3下川ビル

電話：03-3763-5241 FAX：03-3764-0845

Eメール：sales@nichigai.co.jp

●『小学館オックスフォード英語類語辞典』

Shogakukan-Oxford English-Japanese Learner's Thesaurus

監修：田中実

© Shogakukan 2011

本辞典は、下記の*Oxford Learner's Thesaurus: A dictionary of synonyms*を原本とし、日本人にとって有用と思われるものを厳選し、日本語に翻訳したものです。

Oxford Learner's Thesaurus was originally published in English in 2008.

This bilingual edition is published by arrangement with Oxford University Press.

Oxford Learner's Thesaurus: A dictionary of synonyms

Chief Editor: Diana Lea

Editors: Jennifer Bradbery, Richard Poole, Helen Warren

ISBN 978 0 19 475201 5

© Oxford University Press 2008

●『プログレッシブ和英中辞典 第3版』

編集主幹：近藤いね子・高野フミ

編集委員：Mary E. Althaus・板橋好枝・一又民子・岩原明子・大東百合子・小林ひろみ・天満美智子・古木宜志子

© Shogakukan 1986, 1993, 2002

●『ランダムハウス英和大辞典 第2版』

ランダムハウス英和大辞典第2版編集委員会 編

編集主幹：小西友七・安井稔・國廣哲彌・堀内克明

編集委員：米須興文・大沼雅彦・池上嘉彦

編集顧問：Stuart. B. Flexner

© Shogakukan Inc. 1973, 1994

The Random House Dictionary of the English Language, Second Edition Unabridged

© Random House, Inc. 1987

●『デジタル大辞泉』

監修：松村明

編集委員：池上秋彦・金田弘・杉崎一雄・鈴木丹士郎・中嶋尚・林巨樹・飛田良文

編集協力：曾根脩

© Shogakukan Inc.

●『全文全訳古語辞典』

北原保雄 編

© Y.Kitahara 2004

●『ルミナス英和辞典 第2版』

竹林滋 ほか 編

2006, 2015 ©研究社

●『ルミナス和英辞典 第2版』

小島義郎 ほか 編

2006, 2015 ©研究社

●『リーダーズ英和辞典 第3版』

高橋作太郎 編集代表

2012, 2015 ©研究社

●『リーダーズ・プラス』

松田徳一郎 ほか 編

2000, 2015 ©研究社

●『新英和大辞典 第6版』

竹林滋 編集代表

2002, 2015 ©研究社

●『新和英大辞典 電子増補版』

渡邊敏郎 ほか 編

2003, 2015 ©研究社

■辞典の内容についてのお問い合わせ先

「セイコー辞書アプリ」で利用可能な『ルミナス英和辞典 第2版』『ルミナス和英辞典 第2版』『リーダーズ英和辞典 第3版』『リーダーズ・プラス』『新英和大辞典 第6版』『新和英大辞典 電子増補版』の記述内容についてのご質問等は、下記にお問い合わせください。

株式会社研究社

〒102-8152東京都千代田区富士見2-11-3

電話：03-3288-7777

Eメール：eigyō-bu@kenkyusha.co.jp

● 『ジーニアス英和辞典 第5版』

©MINAMIDE Kosei and Taishukan, 2014-2016

● 『ジーニアス和英辞典 第3版』

©MINAMIDE Kosei, NAKAMURA Mitsuo and Taishukan, 2011-2016

● 『ジーニアス用例プラス』

©Taishukan, 2004-2016

Including Longman examples, selected from Longman Dictionaries (© Longman Group Limited 1995 and © Pearson Education Limited 2000) by arrangement with Pearson Education Limited

● 『Genius Sounds for G5』

©Taishukan, 2015-2016

● 『明鏡国語辞典 第二版』

北原保雄 編

©Kitahara Yasuo & Taishukan, 2011-2019

● 『新全訳古語辞典』

林巨樹・安藤千鶴子 編

©Setsuko Hayashi, Chizuko Ando & Taishukan, 2018

● 『新漢語林 第二版』

鎌田正、米山寅太郎 著

©Kamata Kunihiko, Yasuda Naoko & Taishukan, 2011-2019

■ 辞典の内容についてのお問い合わせ先

「セイコー辞書アプリ」で利用可能な『ジーニアス英和辞典 第5版』『ジーニアス和英辞典 第3版』『明鏡国語辞典 第二版』『新漢語林 第二版』『新全訳古語辞典』の記述内容についてのご質問等は、下記にお問い合わせください。

株式会社大修館書店

販売部 デジタル開発担当

Eメール：inquiry_dr@taishukan.co.jp

●『Oxford Advanced Learner's Dictionary, 9th Edition』

Oxford Advanced Learner's Dictionary, 9th Edition © Oxford University Press
2015

■辞典の内容についてのお問い合わせ先

「セイコー辞書アプリ」で利用可能な『Oxford Advanced Learner's Dictionary, 9th Edition』の記述内容についてのご質問等は、下記にお問い合わせください。

オックスフォード大学出版局

電話：03-5444-5454

Eメール：elt.japan@oup.com

●『LONGMAN Dictionary of Contemporary English 6th EDITION』

LONGMAN Dictionary of Contemporary English 6th EDITION © Pearson
Education Limited 1978, 2014

■辞典の内容についてのお問い合わせ先

「セイコー辞書アプリ」で利用可能な『LONGMAN Dictionary of Contemporary English 6th EDITION』の記述内容についてのご質問等は、下記にお問い合わせください。

ピアソン・ジャパン株式会社 カスタマーサポート課

Eメール：elt.jp@pearson.com

●『システム英単語』

使用データについて

駿台受験シリーズ

システム英単語 5訂版

著者：霜康司／刀祢雅彦

2019年11月10日 5訂版 第1刷 発行のデータを使用して電子辞書用に再編集し作成しております。

■単語集の内容についてのお問い合わせ先

「セイコー辞書アプリ」で利用可能な『システム英単語 5訂版』の記述内容についてのご質問等は、下記にお問い合わせください。

駿台文庫株式会社

〒101-0062

東京都千代田区神田駿河台1-7-4小畑ビル内

電話：編集03(5259)3302

販売03(5259)3301

お問い合わせ先

お困りのときや、ご不明な点などがございましたら、下記URLより、「セイコー辞書アプリWebサイト」をご参照のうえ、各お問い合わせ窓口にお気軽にご連絡ください。

<http://www.seiko-sol.co.jp/dictionary/>

- ・ Apple、Appleのロゴ、App Store、iPadのロゴ、iTunesは、米国および他国のApple Inc.の登録商標です。
- ・ 「SEIKO」はセイコーホールディングス株式会社の登録商標です。
- ・ 「セイコー辞書アプリ」はセイコーホールディングス株式会社が申請中の登録商標です。
- ・ Microsoft® Windows® の正式名称は、Microsoft® Windows® Operating Systemです。
- ・ Microsoft®、Windows®、は、米国Microsoft Corporationの米国およびその他の国における商標または登録商標です。
- ・ Windowsの表記について、各OSを下記のように略して表記しています。
 - Windows 10は、Microsoft® Windows® 10 (Home、Pro、Enterprise、Education) の略です。
 - Windows 8.1は、Microsoft® Windows® 8.1、Microsoft® Windows® 8.1 Pro、Microsoft® Windows® 8.1 Enterpriseの略です。